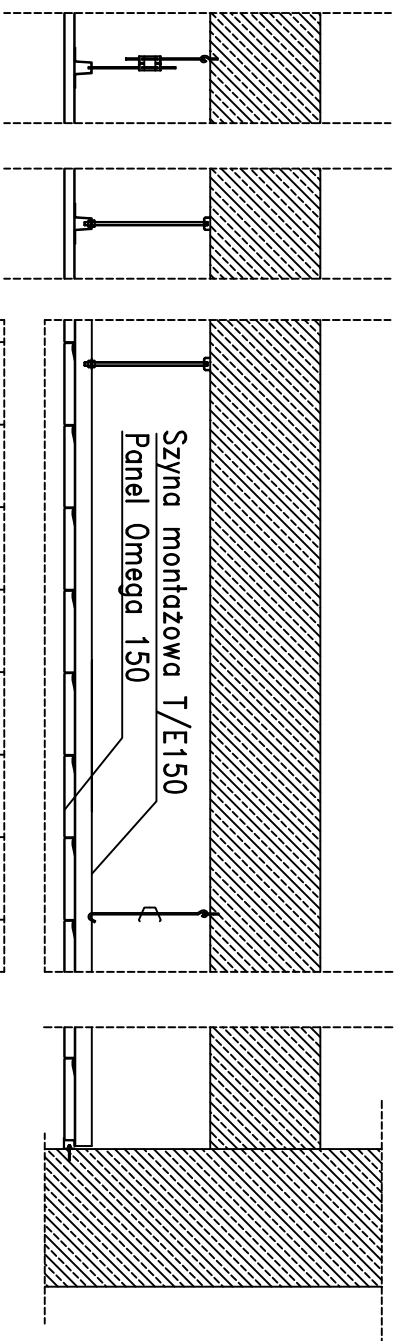


# Punto Pruszyński Sp. z o.o.

SUFIT zamknięty z paneli OMEGA 150 na trawersynie TE/150




Panel Omega 150



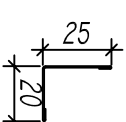
MATERIAŁ	GRUBOŚĆ		
	0,5	0,6	0,7
ALUMINIUM	+	+	+
STAL	+	-	-

Możliwość perforacji paneli  
Tylko panele Aluminiowe !

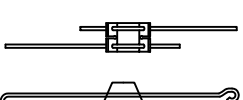
ŚREDNICA 2mm 22%



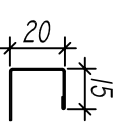
Elementy dodatkowe



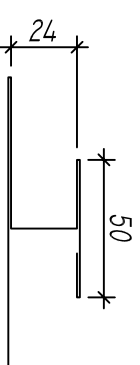
Kątownik Sc/2



Wieszak do stosowania  
wewnątrz pomieszczeń

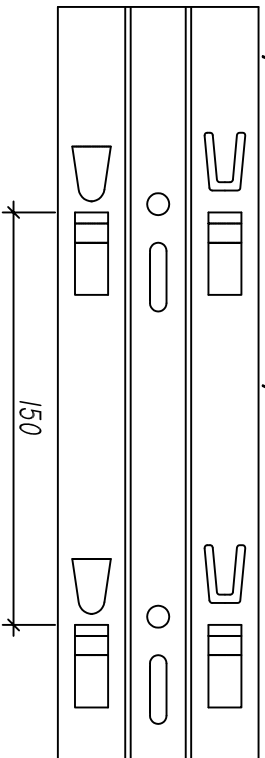


Geownik Sc/3



Listwa łącznik

Szyrna montażowa TE/150



Szyrna montażowa – TE/150

MATERIAŁ	
STAL	+
ALUMINIUM	-