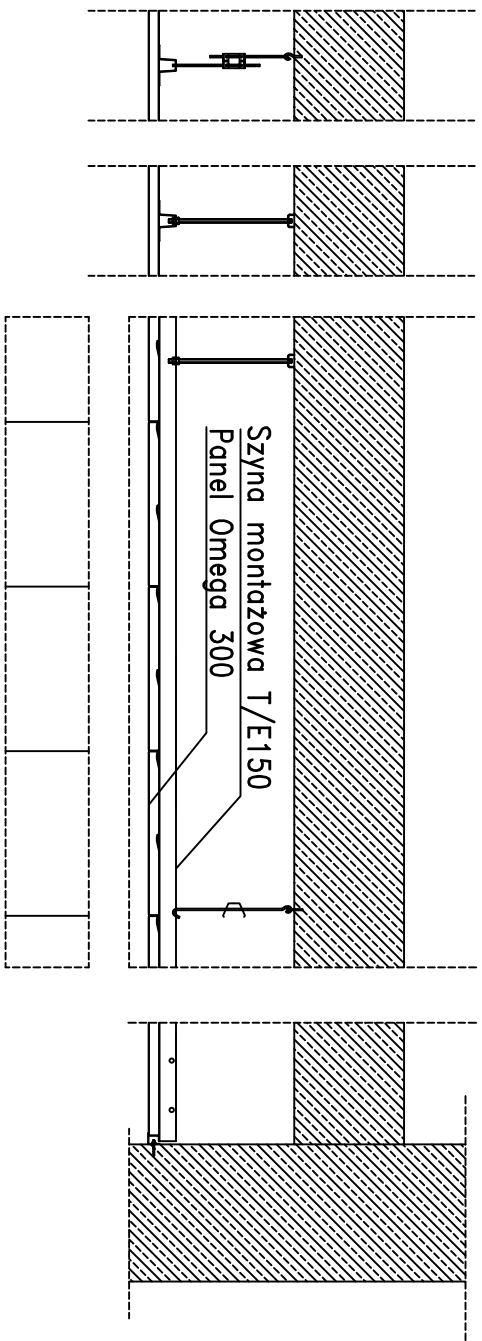


Punto Pruszyński Sp. z o.o.

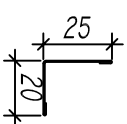
SUFIT zamknięty z paneli OMEGA 300 na trawersynie TE/150

Panel Omega 300

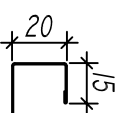
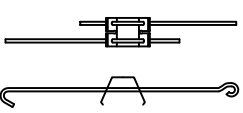


MATERIAŁ	GRUBOŚĆ		
	0,5	0,6	0,7
ALUMINIUM	+	+	+
STAL	+	-	-

Elementy dodatkowe

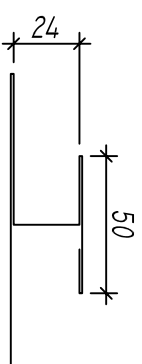


Katownik Sc/2



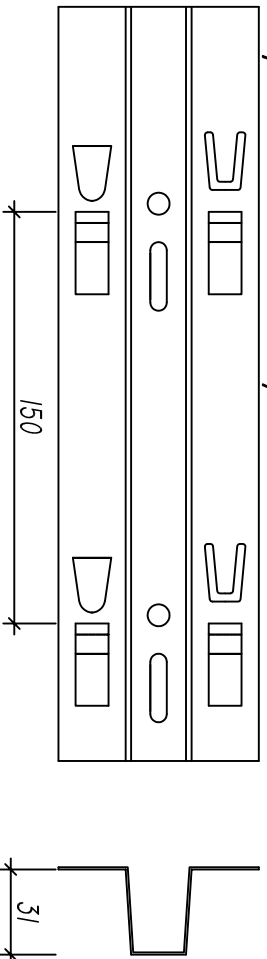
Geowinik Sc/3

Wieszak do stosowania wewnątrz pomieszczeń

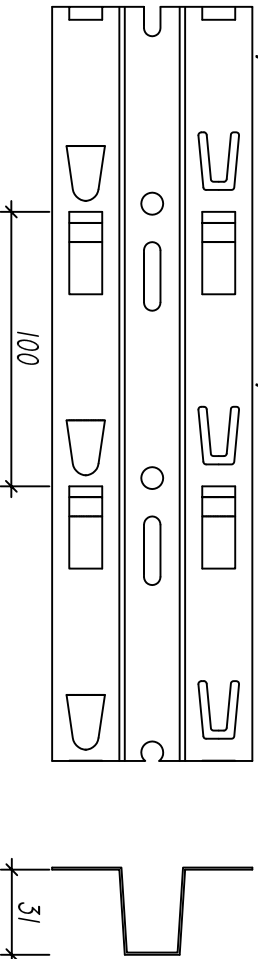


Listwa łącznik

Szyrna montażowa TE/150



Szyrna montażowa TE/100



Szyrna montażowa-TE/150 i TE/100

MATERIAŁ		+	-
STAL		+	-
ALUMINIUM		-	+