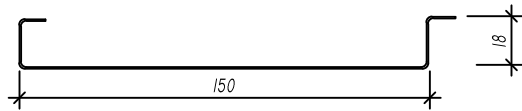

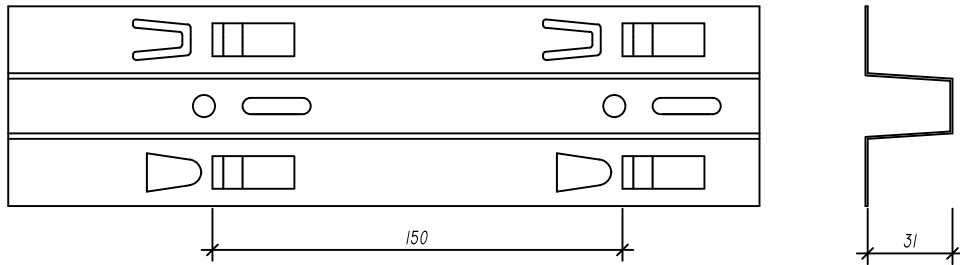


Panel Omega 150

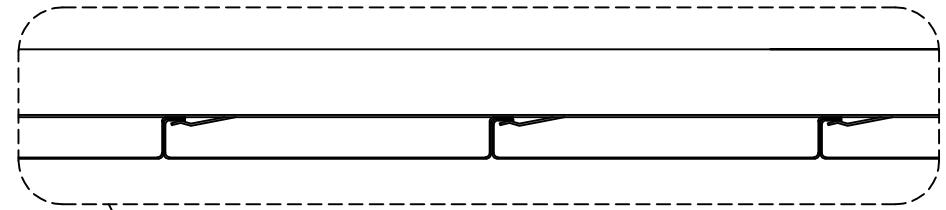


Materiały do produkcji paneli	GRUBOŚĆ BLACHY [mm]			Mozliwość perforacji paneli ŚREDNICA 2mm 22% Tylko panele aluminiowe	
	0,50	0,60	0,70		
BLACHA ALUMINIOWA	TAK	TAK	TAK		
BLACHA STALOWA	TAK	NIE	TAK		

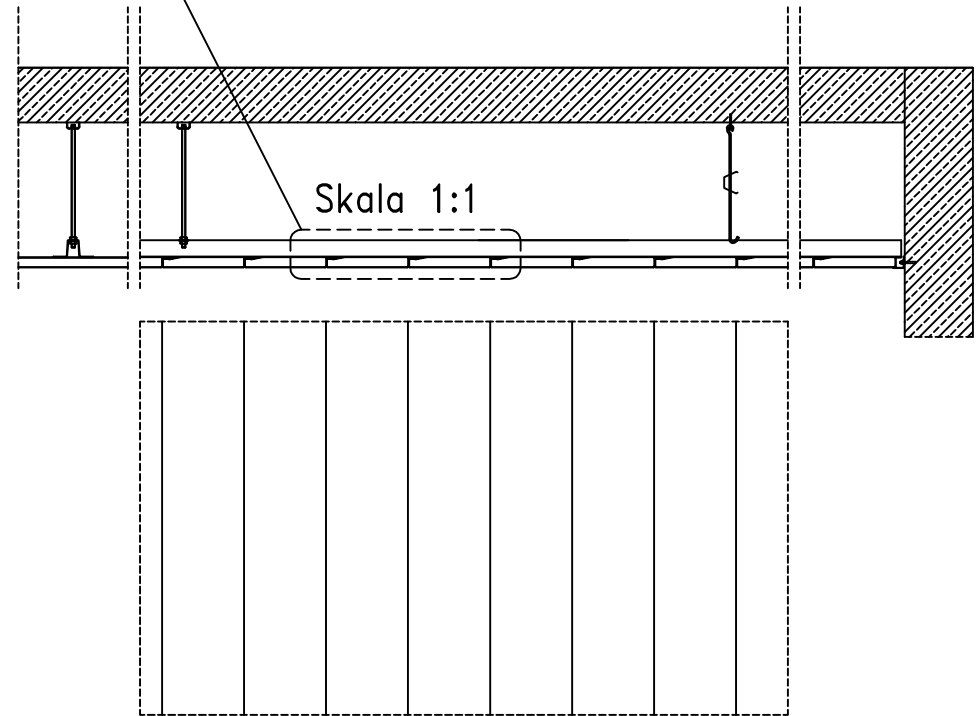
Szyna montażowa TE/150



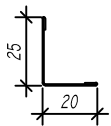
Skala 4:1



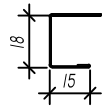
Skala 1:1



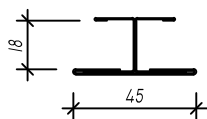
Elementy dodatkowe



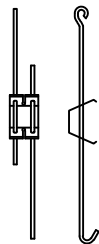
Kątownik Sc/2



Ceownik Sc/3



Listwa łącznik

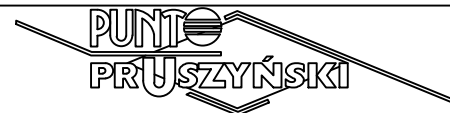


Wieszak do stosowania
wewnątrz pomieszczeń

SUFIT zamknięty
z paneli Omega 150
Trawerszyna TE/150



Dokument odniesienia: AT-15-6163/2012
Wymiary: [mm]



Punto Pruszyński Sp. z o.o.
05-816 Michatowice
Al. Jerozolimskie 268
www.punto.pl
tel. +48 22 753 25 33

Informacje zawarte w niniejszym dokumencie są jedynie przykładem stosowanych rozwiązań. Niniejszy dokument nie jest instrukcją montażu. Stosowanie zestawu wyrobów powinno być zgodne z projektami opracowanymi dla określonego obiektu oraz Aprobata Techniczną AT-15-6163/2012.